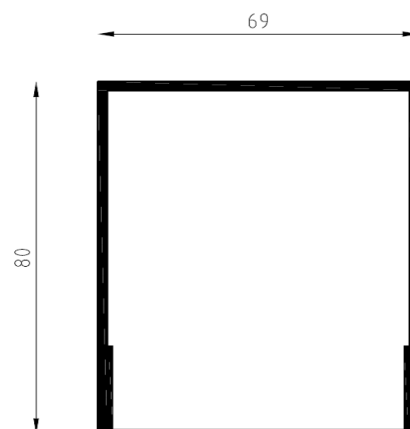
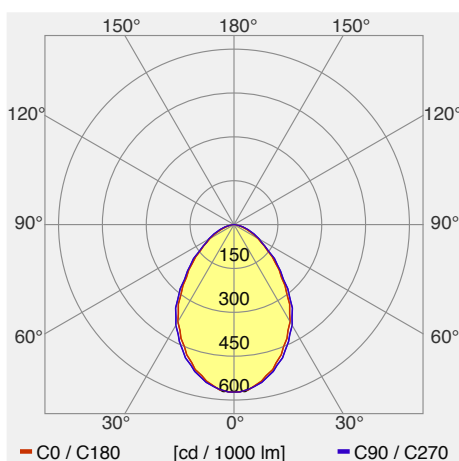



Inline m Deckenanbauleuchte 13W DALI dimmbar

Aufbau- bzw. Pendelleuchte Leuchtenprofil aus stranggepresstem Aluminium, farblos eloxiert Abdeckung aus vergilbungsfreiem Acrylglas mit mikroprismatischer Einlage für eine homogene und blendarme Ausleuchtung (UGR<19) Bestückt mit austauschbaren LED-Einsätzen Integriertes Betriebsgerät: DALI regulierbar Auch als Systemleuchte erhältlich. Alle Leuchten ab einer Länge von 1'200 mm sind ausserdem mit der Notlichtfunktion (1h/ST) erhältlich.



Catégorie de luminaire	Plafonniers
Catégorie de lampe	LED
Appareillage gradable	intégré oui
Système de réglage de la lumière intégré	aucune
N° du luminaire	56M680.1000.840.60F
Puissance mesurée (nominale / en standby)	13 W / 0.5 W
Flux total à 25 °C	1229 lm
Efficacité lumineuse du luminaire (valeur exigée)	95 lm/W (81 lm/W)
Part de lumière directe	100 %
Catégorie d'éblouissement UGR dans pièce standard	<19 / <19 (en longueur/perpendiculaire)
Luminance max. dès 65°	max. 3000 cd/m ²
Température de couleur	4000 K
Indice de rendu de couleur	>80 3
Durée de vie	50000 h
Mesures	LDM Klinga, 17.12.2019/SZ Lichtlabor
Fichier EULUMDAT	56M680.1000.840.60F.LDT, originale